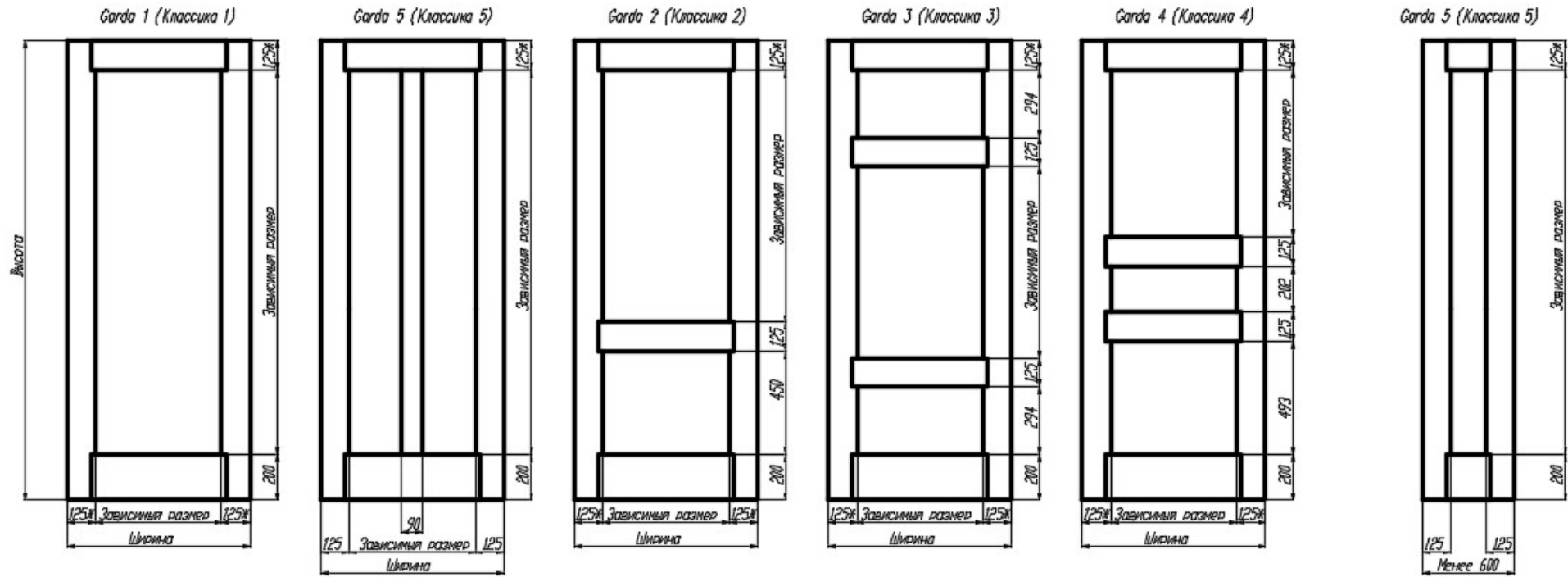


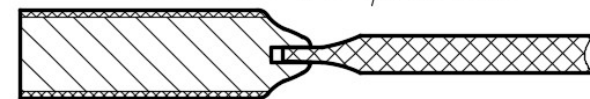
Линейка полотен GARDA



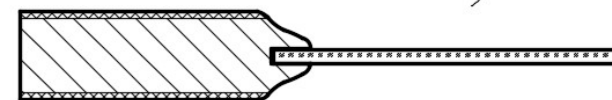
Сечение по связке



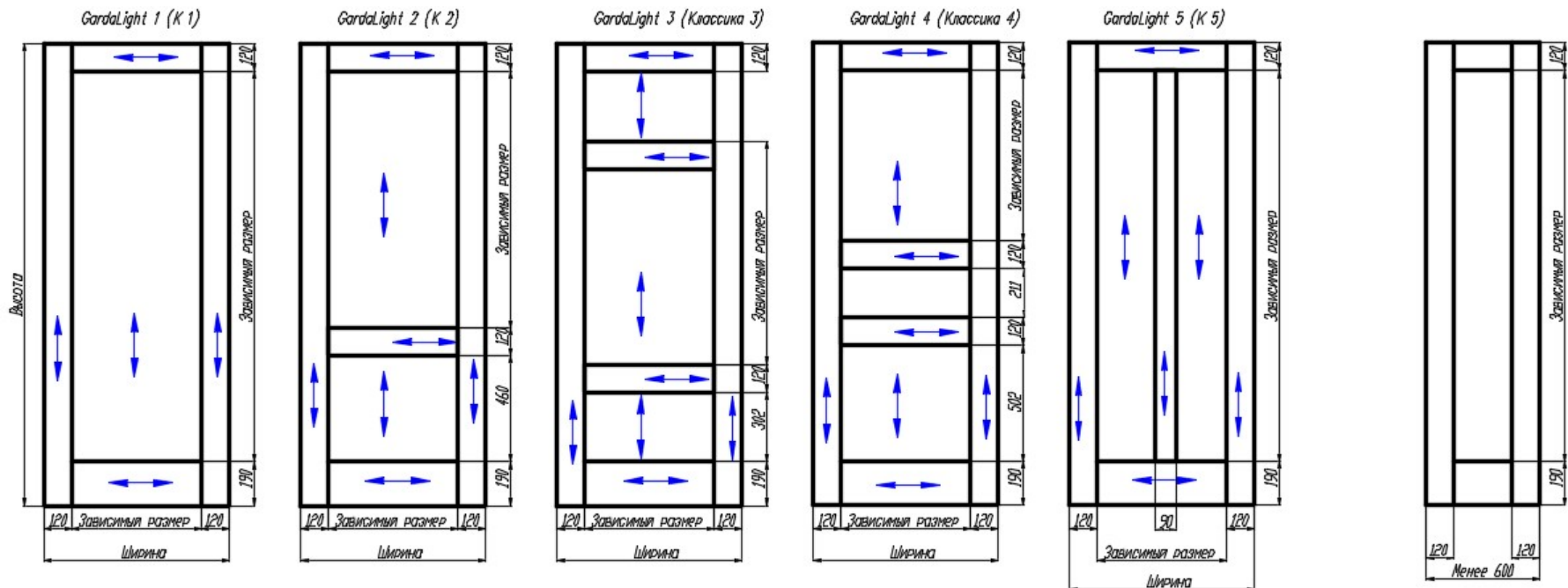
Сечение по филенке



Сечение по стеклу



Линейка полотен GARDA в ARTEX



Сечение по связке



Сечение по филленке



Сечение по стеклу



Линейка полотен GARDA

Технические характеристики

№	Характеристика	Значение			
1	Наполнение	Сосна, МДФ, шпон, грунт-пленка			
2	Типы исполнения полотен	ДГ (неразборная), ДО (разборная, возможна замена стекла)			
3	Стандартные размеры	По высоте 1500-2300 с шагом 50 мм По ширине 400-900 с шагом 50 мм			
4	Максимальные размеры по высоте	для натуральных шпонов	для инженерных шпонов	для покрытий ARTEX	для эмалей
		3000 мм	2400 мм	2700 мм	2400 мм
	Вид профилей	См.Лист 1	См.Лист 1	См.Лист 2	См.Лист 2
5	Максимальные размеры по ширине	до 1000 мм			
6	Виды применяемого стекла	Согласно прайс-листа			
7	Варианты отделки	Базовый, авторский, инженерный шпон Эмаль по ясеню Гладкие эмали серии PRO ARTEX			
8	Конструктивные особенности	По желанию клиента производится подготовка пазов для монтажа типовых замков и скрытых петель. Отверстия под ручки, фиксаторы, евроцилиндры не выполняются. Garda 5 – особенность внешнего вида, изготавливается без средней стойки (см.эскиз)			
9	Изменение размеров деталей	См.эскиз			
10	Применяемость для систем открывания	Распашные, рото, откатные. Иные системы по согласованию.			